

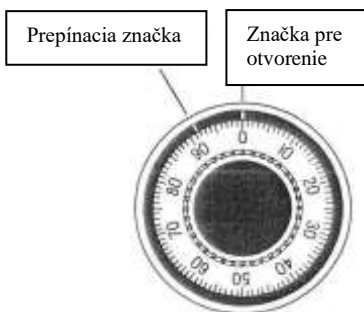
# NÁVOD NA POUŽÍVÁNIE MECHANICKÉHO KOMBINAČNÉHO ZÁMKU

**!!UPOZORNENIE:** Prosíme, pozorne si preštudujte tento návod pred samotným použitím zámku. Nezodpovedáme za prípadné poškodenie zámku spôsobené jeho nesprávnym použitím, nesprávnou manipuláciou alebo nesprávnym nastavením kódu. Taktiež nenesieme zodpovednosť za prípadné poškodenia majetku, ktoré sú spôsobené nesprávnou manipuláciou so zámkom, prípadne použitím hrubej sily alebo nesprávnym otvorením alebo zatvorením zámku.

**Prevedenie:** Mechanický kombinačný zámok s 3 diskami a až 1 000 000 možných kombinácií.

**Dôležitá poznámka:** v hornej časti disku sa nachádza značka pre otvorenie, pomocou ktorej nastavíte aj kombináciu čísel, ktoré bude obsahovať kód.

Naľavo od značky pre otvorenie je prepínacia značka na vonkajšom krúžku, ktorá sa vyžaduje iba pri zmene existujúcej kombinácie čísel. Pretože je kombinovaný zámok mimoriadne presný, musíte pri nastavovaní kombinácie čísel postupovať s najväčšou opatrnosťou. Pri nastavovaní čísla môžete zastaviť tak často, ako chcete, ale nikdy sa nevracajte späť. Otočte číselník vždy pomaly a rovnomerne. Ak je číslo obrátené (číselné tlačidlo je otočené príliš ďaleko), nemožno to napraviť otočením späť. Nastavenie musí byť zahájené znova počnúc prvým číslom (4 celé otáčky vľavo).



## Otvorenie zámku:

Všetky mechanické kombinačné zámky sú z výroby nastavené na kód 50.



1. Otáčajte zámkom smerom doľava, pokiaľ sa číslica 50 nezastaví na značke pre otvorenie aspoň 4 krát.






2. Z tejto polohy následne otáčajte zámkom smerom doprava, postupujte pomaly a až na doraz, pokiaľ nebude pod značkou pre otvorenie číslo 95 až 100.
3. Teraz je zámok otvorený a môžete otvoriť aj dvere!

## Nastavenie novej kombinácie čísel:

**Poznámka:** Z bezpečnostných dôvodov, prosím, vždy zvolte kombináciu **3 čísel** (od 0 do 99). Vyhnite sa používaniu osobných údajov (napr. Dátum narodenia, číslo domu a podobne ...).

Ako posledné číslo zo svojej kombinácie 3 čísel, prosím, nevyberajte čísla **0** až **20**. Zároveň dbajte na to, aby rozdiel medzi jednotlivými číslami bol minimálne **4 paličky** na zámku.

1. Keď sú dvere otvorené, zatvorte ich a následne minimálne 4 krát otočte zámkom doľava. Zámok uzatvorí dvere.
2. Teraz nastavte číslo 50 na pozíciu prepínacej značky.
3. Konverzný kľúč teraz vložte až na doraz do zámku na vnútornej strane dverí.
4. Následne, bez použitia sily, otočte konverzným kľúčom a jednu štvrtinu otáčky doprava. Kľúč musí ostať v tejto polohe.
- 4x  5. Otočte zámkom doľava, pokiaľ prvé nové číslo, ktoré ste si vybrali nebude na 4. pozícii a na prepínacej značke.
- 3x  6. Z tejto polohy následne otočte smerom doprava, pokiaľ druhé vami vybrané číslo nebude opäť na pozícii prepínacej značky a to po 3 krát.
- 2x  7. Opäť otočte smerom doľava, pokiaľ tretie vami vybrané číslo nebude na pozícii prepínacej značky a to po 2. krát. Pripomíname, že toto tretie číslo **musí byť väčšie ako 20**. Zároveň nechajte číselník v tejto polohe.
8. Teraz môžete otočiť konverzným kľúčom o štvrt' otáčky doľava, pokiaľ nebude konverzný kľúč v jeho východiskovej polohe. **Zámok je teraz nastavený na kombinácii čísel, ktoré ste si vybrali.**